オーバーツーリズムによる混雑を
外国人観光客の手荷物を減らすことによって解決する

LuggGo!

制作：安田 愛唯（斎藤一ゼミ3年） / 尾野真緒 （安田ゼミ 4年）

ぜひここから
アクセスしてください！

Background

制作背景

人気観光地では外国人観光客による**混雑**が大きな課題に…

▼

しかし、観光客数を減らすのが難しくても、観光客が持ち運ぶ大きな**荷物**を減らすことができれば混雑を緩和できるのでは？

▼

そこで**手ぶら観光**に着目

手ぶら観光とは？

※スーツケースなどの荷物を預けたり、配送することで大きな荷物を持たずに観光すること。
全国には荷物の預かりや配送を行なっている
「手ぶら観光カウンター」という場所が約400件存在している。

手ぶら観光は2015年から国土交通省も推進している取り組み
しかしある調査では手ぶら観光カウンターの利用率は2割に満たないという結果が…

その背景には、
- 既存のカウンター情報が各事業者のサイトに分散している
- 全カウンター情報を網羅したデータがけCSVやPDF形式でしか存在していない

という課題が見つかった

▼

手ぶら観光をもっと行なってもらうために

LuggGo!を制作

About

サイトの機能について

AI手ぶら観光プランナー

旅行のスケジュールを文章で入力すると、AIが最適な手ぶら観光カウンターの利用スケジュールを考えてくれます。

AI手ぶら観光プランナー

日本国内全一箇所の手ぶら観光カウンターを一括で検索できます。

Tech Stack

技術スタック

- React/Next.js & TypeScript
- Gemini API
- SQLite
- Prisma
- Google Maps Platform（Maps JavaScript API）
- Resend
- Railway

Process

制作の流れ

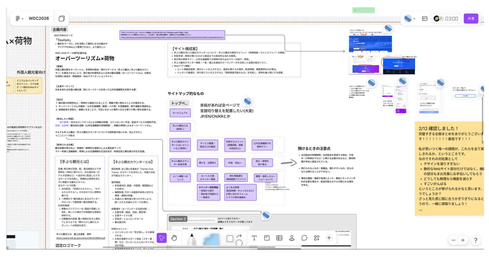

STEP
01 企画

FigmaのFigjamという機能を使って2人で案出しをしていきます。



STEP
02 ワイヤーフレーム

Figma Makeという機能でAIで生成したデザインを元に、より分かりやすいデザインを作っていきます。

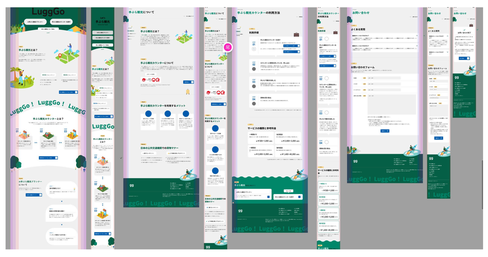

STEP
03 デザイン

真緒先輩にデザインを作ってもらっている間、AI手ぶら観光プランナーのプロトタイプを作ったりしました。

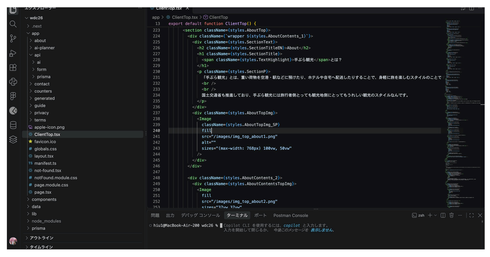

STEP
04 コーディング

メンバー2人ともコーディングができるので、ページで分担しながらラストスパート駆け抜けました！